

Министерство образования и науки Российской Федерации
Федеральное государственное бюджетное образовательное учреждение
высшего образования
ПЕТРОЗАВОДСКИЙ ГОСУДАРСТВЕННЫЙ УНИВЕРСИТЕТ

ОСНОВЫ ГОМЕОПАТИИ



Методические рекомендации для самостоятельной работы студентов
медицинского института (специальность «Лечебное дело»)

Составители:

Т. А. Лотош, кандидат медицинских наук, доцент
И. А. Виноградова, доктор медицинских наук, профессор

Петрозаводск
2016

Тема занятия 1. Конституциональный и нозологический принципы подобия. Разбор схемы В. И. Варшавского (1989 г.).

Цель занятия:

Формирование профессиональных знаний о предмете, определение основных понятий, касающихся темы занятия, изучение основных принципов гомеопатии.

Вопросы:

1. Принцип (правило) подобия.
2. Принцип применения лекарственных веществ в малых дозах (высоких разведениях.)
3. Принцип потенцирования или динамизации.
4. Принцип испытания гомеопатического препарата в нетоксичных дозах на здоровых людях.
5. Индивидуальный и комплексный подход к диагностике и лечению больного.
6. Принцип подобия между лекарством и больным (конституциональный принцип). Привести примеры.
7. Принцип подобия между лекарством и болезнью (нозологический принцип). Привести примеры.
8. Понятие «динамизации», «разведения» (высокие, средние, низкие), «модальности», «потенцирования». Принцип динамизации по С. Ганеману.
9. Учение о конституциональных лекарственных типах.

Литература для подготовки:

1. Лекционный материал.
2. Варшавский, В. И. Практическая гомеопатия / В. И. Варшавский. – Москва: Медицина, 1989.
3. Высочанский, А. В. Психологические типы в гомеопатии. Дифференциальный диагноз с позиций функциональной психологии / А. В. Высочанский. – Москва: Изд-во Ирма, 1995.
4. Краснюк, И. И. Фармацевтическая гомеопатия: учебное пособие / И. И. Краснюк, Г. В. Михайлова; под ред. Н. А. Замаренова. – Москва: Изд-во Академия, 2005.
5. Крылов, А. А. Гомеопатия для врачей общей практики / А. А. Крылов, С. П. Песочина, Г. С. Крылова. – Санкт-Петербург, 1997.

Задание:

- 1). Ответить на тест в тетради.
 1. Укажите название дозы в низком разведении, вызывающей патологические симптомы, подобные болезни:
 - а) большая
 - б) малая
 - в) разовая
 2. Отметьте, некоторые из основных принципов гомеопатии:
 - а) подобное излечивается подобным
 - б) противоположное излечивается противоположным
 - в) предварительные испытания препаратов на животных
 - г) испытание на людях в нетоксичных дозах до появления болезненных симптомов
 - д) применение лекарственных веществ в высоких разведениях
 3. К основным целям антигомотоксической терапии могут быть отнесены:
 - а) профилактика заболеваний
 - б) дезинтоксикация систем организма

- в) регенерация систем органов
 - г) регуляция симптоматики
 - д) все перечисленное верно
4. Укажите продукт неполной элиминации токсических веществ из организма:
- а) гомотоксин
 - б) ретоксин
 - в) биотоксин
5. Укажите универсальный антидот всех гомеопатических препаратов:
- а) камфора
 - б) *nux vomica*
 - в) *belladonna*
 - г) *arnica*
6. Укажите процесс, когда происходит последовательное токсическое поражения (органы → ткани → клетки), сопровождающееся ухудшением состояния пациента:
- а) прогрессивная викариация
 - б) регрессивная викариация
 - в) дедифференциация
 - г) импрегнация
7. Укажите процесс, когда происходит накопление токсинов в межклеточной ткани и относительная изоляция:
- а) депонирование
 - б) экскреция
 - в) дегенерация
 - г) импрегнация
8. Укажите степень терапевтического воздействия гомеопатического лекарства, которое улучшает состояние больного, подавляя симптомы болезни:
- а) модальность
 - б) миазм
 - в) псора
 - г) сикоз
9. Укажите способ патологической адаптации человека к изменениям внешней и внутренней среды:
- а) миазм
 - б) викариация
 - в) псора
 - г) сикоз
10. Укажите название дозы, когда наблюдается отсутствие эффекта (часто имеет место при значительных (средних) разведениях):
- а) немая
 - б) большая
 - в) малая
 - г) низкая
 - д) высокая
11. Укажите название принципа подобия между лекарством и больным:

- а) конституциональный
- б) нозологический
- в) симптоматический

12. Укажите название процесса активизации удаления гомотоксинов из организма естественными способами:

- а) дезинтоксикация
- б) элиминация
- в) дренирование

13. Укажите, какие разведения используют при функциональных поражениях различных органов пациента:

- а) низкие
- б) высокие
- в) средние

14. Укажите, какие разведения используют при морфологических поражениях различных органов пациента:

- а) низкие
- б) высокие
- в) средние

15. Укажите процесс, когда происходит отложение токсинов в клеточных мембранах, с нарушением функций клеток и более стойкая изоляция в межтканевой ткани:

- а) депонирование
- б) экскреция
- в) дегенерация
- г) импрегнация

Тема занятия 2. Индивидуальный и комплексный подход к диагностике и лечению больного. Определение гомеопатического типа пациента.

Цель занятия:

Дать знания характеристик основных конституциональных типов и средств в гомеопатии. Обучить методологии подбора конституционального средства для конкретного больного.

Вопросы:

1. Принцип подобия между лекарством и больным (конституциональный принцип). Привести примеры.
2. Принцип подобия между лекарством и болезнью (нозологический принцип). Привести примеры.
3. Изучение конституциональных типов: бария карбонат, белладонна, барбарис, бура, переступень белый, кальция карбонат, кальция фторид, кальций фосфорнокислый, ромашка, чистотел, хина, кукольван, безвременник, горькая тыква, болиголов пятнистый, медь, паслен сладко-горький, жасмин желтый, графит, серная печень, йод, плющ ядовитый, кремнезем, сера, аконитум, глинозем, нитрат серебра, золото, игнация, пульсатилла, нукс вомика.
4. Представление о трех глобальных конституциях в гомеопатии (Антуан Небель). Физические характеристики карбонической, фосфорической и флюорической конституции.
5. Методология реперторизации.

Задание 1. Отнести, изученные на занятии конституциональные типы, к одному из типов (оформить таблицу).

Карбонический тип	Фосфорический тип	Флюорический тип

Задание 2.

- 1). Задание провести консультирование больного с разъяснением правил приема гомеопатических средств.
- 2). Выбрать гомеопатическое средство по справочнику – реперториуму на основе подобия лекарство-болезнь.
- 3). Выбрать гомеопатическое средство, учитывая конституциональный тип пациента, модальности.

Задание 3. Определите гомеопатический тип пациента.

1. Очень честолюбивый, творческий, интеллектуальный человек. Часто бывает болтлив. Чувствителен к резкому шуму. Часто разум таких людей может быть переполнен сомнениями, подозрениями и ревностью. Может с подозрением относиться к незнакомцам. В случае если такой человек религиозен, то его мнение о самом себе часто очень критично. Ребенок гиперактивный, злобный, может быть вредным и агрессивным по отношению к своим сверстникам. Может ревновать к родным братьям и сестрам, особенно недавно рожденным. Склонный к кошмарам. Может испытывать дефицит внимания.
2. Любит молочные продукты, яйца, конфеты, десерты, шоколад, и другие продукты в обилии содержащие углеводы. Не любит жирное мясо, а так же вареную пищу. Предпочитает охлажденные напитки. Избыточный вес. По внешности - вялый, пассивный, медлительный человек. Вероятна плохая осанка.
3. Высокий и худой, беспокойный и хмурый взгляд. Может выглядеть старше своих лет. Часто сыпь и раздражение кожи лица. Облысение у мужчин в среднем возрасте. Неприязнь к узкой, стесняющей движения и обтягивающей одежде. Раздражаются по мелочам, так как считают, что незначительные нюансы могут повлиять на их жизнь в целом.
4. Склонны к подавлению эмоций, в частности, таких как чувство одиночества, чувство опасности, вины и гнева, так как в противном случае легко впадают в депрессию. Может стать подавленным и угнетенным после разрыва интимных отношений с партнером. Часто в глубине души такие люди желают кричать и рыдать о своем горе, но не могут, так как внешней барьер не позволяет им терять самообладания. Склонны страдать в тишине, и не просить о помощи, даже когда это действительно необходимо. Такие люди успешны в карьере и бизнесе.
5. Может быть немного грузным, склонен к полноте. Нежный и добрый по внешности. Может выглядеть моложе, чем фактический возраст. Волосы чаще всего светлые, кожа имеет здоровый розовый оттенок. Обычно имеет синие глаза. Легко впадает в краску (румянец).
6. Любит холодную пищу, типа салатов и сырых овощей. Не выносит горячую еду. Не любит мясо и молочные продукты. Не переносит лактозу. Критический взгляд на вещи. Заторможенное мышление. Любит спорить. Может испытывать недостаток в силе воли и чувстве собственного достоинства. Часто не может закончить идеи или проекты.

Литература для подготовки:

1. Лекционный материал.
2. Вавилова, Н. М. Гомеопатическая фармакодинамика / Н. М. Вавилова. В 2 т. – 2-е изд. – Ростов-на-Дону: Изд-во «Гефест», 1992, 1993.

3. Варшавский, В. И. Практическая гомеопатия / В. И. Варшавский. – Москва: Медицина, 1989.
4. Высочанский, А. В. Психологические типы в гомеопатии. Дифференциальный диагноз с позиций функциональной психологии / А. В. Высочанский. – Москва: Изд-во Ирма, 1995.
5. Захаренков, В. М. Алгоритм постановки диагноза в гомеопатической практике (Гомеопатический ликбез) / В. М. Захаренков. – Смоленск, 2010.
6. Келер, Г. Гомеопатия: Учебник / Предисл. Л. Я. Склеровского, А. М. Шепеленко. – Москва, 1993.
7. Краснюк, И. И. Фармацевтическая гомеопатия: учебное пособие / И. И. Краснюк, Г. В. Михайлова; под ред. Н. А. Замаренова. – Москва: Изд-во Академия, 2005.
8. Крылов, А. А. Гомеопатия для врачей общей практики / А. А. Крылов, С. П. Песочина, Г. С. Крылова. – Санкт-Петербург, 1997.

Тема занятия 3.1. Лечение по принципу подобия лекарства и болезни. Общие патологические синдромы: аллергия.

Цель занятия:

Формирование профессиональных знаний о предмете, определение основных понятий, касающихся темы занятия, изучение гомеопатических препаратов, применяемых при аллергических реакциях.

Вопросы:

1. Аллергия, определение, причины. Типы аллергических реакций (немедленного и замедленного типа), ведущие патогенетические факторы.
2. Классификация аллергических заболеваний. Диагностика. Общие принципы лечения. Аллопатические препараты для лечения аллергических заболеваний, возможность комбинации их с гомеопатическими препаратами.
3. Монопрепараты для лечения аллергии: Sulfur (серный цвет), Sulfur iodatum (сплав серый йода), Euphrasia officinalis (очанка аптечная), Urtica urens (крапива жгучая), Apis mellifica (пчела медоносная), Rumex crispus (щавель курчавый), Rhus toxicodendron (сухах ядовитый), Naja (очковая змея), Natrium muriaticum (поваренная соль), Calcarea carbonica (кальция карбонат), Thuja occidentalis (туя), Sambucus nigra (бузина черная), Arsenicum album (белая окись мышьяка).
4. Назначение гомеопатических препаратов в зависимости от модальности и конституционального типа.
5. Комбинированные гомеопатические препараты для лечения аллергии: Gallium-Heel, Coenzyme compositum, Engystol, Лимфомиозот. Лекарственные формы. Состав препаратов.
6. Применение нозодов: Pyodermie-Nosode-Injeel, Astma-Nosode-Injeel, Mucosa nasalis-suis-Injeel, Pulmo suis-Injeel. Обоснование лечения, состав препаратов.

Литература для подготовки:

1. Лекционный материал.
2. Варшавский, В. И. Практическая гомеопатия / В. И. Варшавский. – Москва: Медицина, 1989.
3. Высочанский, А. В. Психологические типы в гомеопатии. Дифференциальный диагноз с позиций функциональной психологии / А. В. Высочанский. – Москва: Изд-во Ирма, 1995.
4. Краснюк, И. И. Фармацевтическая гомеопатия: учебное пособие / И. И. Краснюк, Г. В. Михайлова; под ред. Н. А. Замаренова. – Москва: Изд-во Академия, 2005.

5. Крылов, А. А. Гомеопатия для врачей общей практики / А. А. Крылов, С. П. Песонина, Г. С. Крылова. – Санкт-Петербург, 1997.
6. Парменов-Трифиллов, Б. И. Системный подход и синдромный принцип в гомеопатии // Педиатрия, 1998. – № 2.
7. Песонина, С. П., Васильев Ю.В., Дунаева Л.Л. Гомеопатическая терапия в аллергологии / С. П. Песонина, Э. С., Шевелев, Ю. В. Васильев. – Санкт-Петербург: Центр гомеопатии, 2008.

Задание. Характеристика препаратов (оформить таблицу).

Препарат	Ведущие для конституции симптомы	Модальности
<i>Euphrasia officinalis</i>		
<i>Urtica urens</i>		
<i>Rumex crispus</i>		
<i>Apis mellifica</i>		
<i>Rhus toxicodendron</i>		
<i>Sulfur</i>		
<i>Naja</i>		
<i>Natrium muriaticum</i>		
<i>Thuja occidentalis</i>		

Тема занятия 3.2. Лечение по принципу подобия лекарства и болезни. Общие патологические синдромы: воспаление.

Цель занятия:

Формирование профессиональных знаний о предмете, определение основных понятий, касающихся темы занятия, изучение гомеопатических препаратов, применяемых при воспалении.

Вопросы:

1. Воспаление, причины (механические, физические, химические, биологические). Медиаторы воспаления (клеточные и плазменные). Роль эндотелия в развитии воспаления.
2. Клиническое течение воспалительных процессов. Основные формы воспаления и стадии воспалительного ответа. Механизм хронизации воспалительных процессов, причины (персистенция возбудителя болезни, формирование иммунных комплексов).
3. Основные принципы аллопатического лечения воспаления, возможность комбинации с гомеопатическими препаратами.
4. Гомеопатические средства для лечения воспаления: *Apis mellifica* (пчела медоносная), комплексный препарат *Apis-Homaccord*, *apiscbelladonna* (мазь); *Belladonna* (красавка), *Belladonna-Echinacea*, *Belladonna-Homaccord*, *Arnica montana* (арника горная), *Aconitum napellus* (борец), *Bryonia alba* (переступень), *Mercurius* (ртуть), *Hepar sulfuris* (серная печень), *Graphites* (графит), *Acidum fluoraticum* (фтористая, плавиковая кислота).
5. Подбор гомеопатических препаратов в зависимости от модальности и конституционального типа.

Литература для подготовки:

1. Лекционный материал.
2. Варшавский, В. И. Практическая гомеопатия / В. И. Варшавский. – Москва: Медицина, 1989.
3. Высочанский, А. В. Психологические типы в гомеопатии. Дифференциальный диагноз с позиций функциональной психологии / А. В. Высочанский. – Москва: Изд-во Ирма, 1995.

4. Краснюк, И. И. Фармацевтическая гомеопатия: учебное пособие / И. И. Краснюк, Г. В. Михайлова; под ред. Н. А. Замаренова. – Москва: Изд-во Академия, 2005.
5. Крылов, А. А. Гомеопатия для врачей общей практики / А. А. Крылов, С. П. Песочина, Г. С. Крылова. – Санкт-Петербург, 1997.
6. Парменов-Трифиллов, Б. И. Системный подход и синдромный принцип в гомеопатии // Педиатрия, 1998. – N. 2.

Задание. Характеристика препаратов (оформить таблицу).

Препарат	Ведущие для конституции симптомы	Модальности
Belladonnae		
Bryonia alba		
Aconitum napellus		
Apis mellifica		
Arnica montana		
Acidum fluoraticum		
Mercurius		
Hepar sulfuris		
Graphites		

Тема занятия 3.3. Лечение по принципу подобия лекарства и болезни. Общие патологические синдромы: лихорадка.

Цель занятия:

Формирование профессиональных знаний о предмете, определение основных понятий, касающихся темы занятия, изучение гомеопатических препаратов, применяемых при лихорадке.

Вопросы:

1. Лихорадка, определение, причины. Механизм действия пирогенных агентов.
2. Общие принципы лечения лихорадки аллопатическими препаратами, возможность комбинации их с гомеопатическими препаратами.
3. Монопрепараты для лечения лихорадки: Aconitum napellus (борец), Belladonna (красавка), Gelsemium (жасмин желтый), Eupatorium perfoliatum (посконник перфорированный).
4. Назначение гомеопатических препаратов в зависимости от модальности и конституционального типа.
5. Комбинированные гомеопатические препараты: Gripp-Heel, Viburcol. Лекарственные формы. Состав препаратов, применение у детей.
6. Профилактика и лечение поствакцинальных осложнений гомеопатическими препаратами у детей. Перечислить препараты, указать лекарственную форму и разведения.

Литература для подготовки:

1. Лекционный материал.
2. Варшавский, В. И. Практическая гомеопатия / В. И. Варшавский. – Москва: Медицина, 1989.
3. Высочанский, А. В. Психологические типы в гомеопатии. Дифференциальный диагноз с позиций функциональной психологии / А. В. Высочанский. – Москва: Изд-во Ирма, 1995.
4. Краснюк, И. И. Фармацевтическая гомеопатия: учебное пособие / И. И. Краснюк, Г. В. Михайлова; под ред. Н. А. Замаренова. – Москва: Изд-во Академия, 2005.

5. Крылов, А. А. Гомеопатия для врачей общей практики / А. А. Крылов, С. П. Песочина, Г. С. Крылова. – Санкт-Петербург, 1997.
6. Парменов-Трифиллов, Б. И. Системный подход и синдромный принцип в гомеопатии // Педиатрия, 1998. – N. 2.

Задание. Характеристика препаратов (оформить таблицу).

Препарат	Ведущие для конституции симптомы	Модальности
Belladonnae		
Gelsemium		
Aconitum napellus		
Eupatorium perfoliatum		

Тема занятия 3.4. Лечение по принципу подобия лекарства и болезни. Общие патологические синдромы: боль.

Цель занятия:

Формирование профессиональных знаний о предмете, определение основных понятий, касающихся темы занятия, изучение гомеопатических препаратов, применяемых при болевом синдроме.

Вопросы:

1. Боль, определение, процесс формирования боли, пути проведения боли, понятие о ноцептивной системе. Причины возникновения боли.
2. Диагностика и общие принципы лечения болевого синдрома аллопатическими препаратами, возможность комбинации их с гомеопатическими препаратами.
3. Гомеопатические средства для лечения болевого синдрома: Aconitum napellus (борец), Apis mellifica (пчела медоносная), Arnica montana (горная арника), Arsenicum album (белая окись мышьяка), Belladonna (красавка), Berberis vulgaris (барбарис), Bryonia alba (переступень), Cantharis vesicatoria (шпанская мушка), Capsicum annuum (перец стручковый), Dulcamara (паслен сладко-горький), Hypericum perforatum (зверобой), Ledum (багульник), Ranunculus bulbosus (лютик клубневидный), Rhus toxicodendron (ядовитый плющ), Rhododendron (альпийская роза), Sanguinaria canadensis (кровавый корень), Phytolacca (лаконос американский).
4. Назначение гомеопатических препаратов в зависимости от модальности и конституционального типа.
5. Комбинированные гомеопатические препараты: Cantharis-Injeel, Cantharis-Injeel forte, Cantharis compositum S, Capsicum-Injeel, Capsicum-Injeel forte, Dulcamara-Injeel, Dulcamara-Injeel forte, Dulcamara-Homaccord, Hypericum-Heel. Лекарственные формы. Состав препаратов.

Литература для подготовки:

1. Лекционный материал.
2. Варшавский, В. И. Практическая гомеопатия / В. И. Варшавский. – Москва: Медицина, 1989.
3. Высочанский, А. В. Психологические типы в гомеопатии. Дифференциальный диагноз с позиций функциональной психологии / А. В. Высочанский. – Москва: Изд-во Ирма, 1995.
4. Краснюк, И. И. Фармацевтическая гомеопатия: учебное пособие / И. И. Краснюк, Г. В. Михайлова; под ред. Н. А. Замаренова. – Москва: Изд-во Академия, 2005.
5. Крылов, А. А. Гомеопатия для врачей общей практики / А. А. Крылов, С. П. Песочина, Г. С. Крылова. – Санкт-Петербург, 1997.

6. Парменов-Трифиллов, Б. И. Системный подход и синдромный принцип в гомеопатии // Педиатрия, 1998. – N. 2.

Задание:

1). Ответить на тест в тетради.

1. Дайте определение, что такое модальности:

- а) это условия, в зависимости от которых имеющиеся у больного симптомы появляются или исчезают, усиливаются или ослабевают
- б) это своеобразное психофизиологическое состояние человека, возникающее в результате воздействия сверхсильных или разрушительных раздражителей, приводящих к органическим или функциональным нарушениям в организме
- в) это приспособительная реакция, повышающая естественную резистентность организма

2. Укажите, какие фазы действия препаратов отмечал С. Ганеман:

- а) начальное ухудшение
- б) последующее улучшение состояния больного
- в) фаза терапевтической активности микродоз лекарственных веществами
- г) все ответы верны

3. Дайте определение, что такое конституция:

- а) совокупность относительно устойчивых морфологических и функциональных свойств организма, обусловленных наследственностью, а также длительными и достаточно интенсивными влияниями внешней среды
- б) устойчивая совокупность индивидуальных психофизиологических особенностей личности, связанных с динамическими, а не содержательными аспектами деятельности
- в) процесс активного взаимодействия субъекта с объектом, а в случае, если субъект является органом власти, то выполняет свои обязанности, функции

4. Укажите, что учитывается наряду с гомеопатическими типами лекарства и пациента:

- а) модальности
- б) темперамент
- в) характер

5. Укажите, что относится к модальности:

- а) время суток
- б) фаза луны
- в) сила и направления ветра
- г) перемена погоды
- д) все ответы верны

6. Отметьте, какие гомеопатические препараты применяются для лечения боли:

- а) *Aconitum napellus* (борец)
- б) *Arsenicum album* (белая окись мышьяка)
- в) *Gelsemium* (жасмин желтый)
- г) *Eupatorium perfoliatum* (посконник перфорированный)

7. Укажите конституционный тип для *Sulfur iodatum*:

- а) худой, или с хорошим аппетитом пациент
- б) темнокожий
- в) астеник

г) гиперстеник

8. Укажите гомеопатические препараты, которые используют для лечения воспаления:

- а) *Apis mellifica* (пчела медоносная)
- б) *Belladonna* (красавка)
- в) *Bryonia alba* (переступень)

9. Укажите монопрепараты для лечения лихорадки:

- а) *Belladonna* (красавка)
- б) *Apis mellifica* (пчела медоносная)
- в) *Sulfur iodatum* (сплав серый йода)

10. Укажите монопрепараты для лечения аллергических заболеваний:

- а) *Sulfur* (серный цвет)
- б) *Aconitum napellus* (борец)
- в) *Euphrasia officinalis* (очанка аптечная)
- г) *Urtica urens* (крапива жгучая)

Решение задач.

Задача №1

Определите гомеопатическое средство, применяемое при острых воспалительных заболеваниях в стадии прилива. Характерны внезапность заболевания, быстрое развитие воспаления с яркими местными и общими проявлениями. При остром воспалении этого типа местная гиперемия всегда преобладает над отеком, резкая болезненность усиливается при прикосновении, ухудшение от холода и движения, лихорадка. Во время болезни болезненные раздражители, несговорчивы, чувствительны к шуму, яркому свету. Есть потребность в холодном питье.

Задача №2

Определите классическое гомеопатическое средство для купирования болей, усиливающихся при движении и успокаивающихся в покое. Боль усиливается от кашля и глотания. Ухудшение от холода и сырости, от прикосновения. Улучшение в положении лежа на больной стороне, при давлении. Действует на крепких сухощавых людей, с упругими мышцами: лучше – на брюнетов со смуглой кожей, чем на блондинов.

Задача №3

Определите гомеопатическое средство, которое используется при аллергической крапивнице, отеке Квинке, отечности наружных половых органов. Характерно модальности: усиление жжения и зуда в тепле, улучшение в прохладе (нужно «подуть»).

Задача №4

Определите гомеопатическое средство для лечения острых воспалительных процессов, проявляющихся синдромом «пчелиного укуса» (отек, жгучая боль, жар, гиперемия)? Характерная черта такого воспаления, выраженная экссудативная реакция в форме отечности и серозных выпотов различной локализации. Отек всегда преобладает над гиперемией. Окраска покровов розовая.

Задача №5

Определите гомеопатическое средство для лечения боли. Средство применяется при острой боли с возбуждением и страхом. Боли острые, невыносимые, раздражающие, нередко провоцируются резким, холодным восточным ветром. Приступы стенокардии, с

возбуждением и страхом смерти. Остро развивающиеся невралгии и невриты. Боли на фоне лихорадки и озноба. Пациенты активные, с сильным характером мужчины, чаще с темным цветом кожи и волос. Упорный вопросительный взгляд на врача. Ухудшение поздним вечером и ночью. Улучшение в покое, при появлении пота.

Задача №6

Определите гомеопатическое средство для лечения аллергии. Одно из главных средств, преимущественно при кожных проявлениях с зудом. Характерны модальности: ухудшение самочувствия от тепла, при согревании в постели, после мытья, перед новолунием, в 11 часов утра; улучшение – в прохладе. Конституциональный тип – это может быть и полный гиперстеник, и выраженный астеник. У него нездоровая шершавая кожа, со сниженным тургором, со склонностью к нагноениям и эмфиземе. Краснота всех естественных отверстий, запах выделений. Ночной зловонный пот. Неприятный запах тела.

Задача №7

Определите гомеопатическое средство для лечения лихорадки. Используется при истощающей, септической лихорадке, у больных с утренним ознобом (в 10–11 ч). Возбуждение и беспокойство у таких больных сменяется резкой слабостью и апатией. Характерно стремление к свежему воздуху.

Задание. Характеристика препаратов (оформить таблицу).

Препарат	Ведущие для конституции симптомы	Модальности
Cantharis vesicatoria		
Capisicum annuum		
Dulcamara		
Hypericum perforatum		
Ledum		
Ranunculus bulbosus		
Sanguinaria canadensis		
Phytolacca		
Aconitum napellus		

Тема занятия 4. Применение гомеопатических препаратов при заболеваниях органов дыхания.

Цель занятия:

Формирование профессиональных знаний о предмете, определение основных понятий, касающихся темы занятия, изучение гомеопатических средств, применяемых при заболеваниях органов дыхания.

Вопросы:

1. Монопрепараты, применяемые при заболеваниях дыхательной системы: Thuja, Allium sera (лук репчатый), Euphrasia officinalis (очанка аптечная), Camphora. Sambucus nigra (бузина черная), Natrium muriaticum, Sabadilla, Dulcamara, Mercurius solubilis, Arsenicum iodatum, Sulfur, Calcareo carbonica, Ipecacuanha (рвотный корень). Монопрепараты, применяемые при острых респираторных вирусных инфекциях: Aconitum, Bryonia alba, Ipecacuanha, Belladonna, Apis mellifica.

2. Комплексные гомеопатические препараты, применяемые при заболеваниях дыхательной системы: Гирель, Тонзилла композитум, Лимфомиозот, Энгистол, Эуфорбиум композитум, Мукоза композитум, Ангин-хель и Бронхалис-хель, Грипп-хель, Галиум-хель, Эхи-

наея композитум С (Heel GmbH, Германия); Фарингомед, Послегриппин, Риносеннай, Акогриппин (ООО “Материя Медика”, Россия); Инфлюцид, Ринитал, Циннабсин, Тонзилотрен (Немецкий гомеопатический союз); Оциллококцидум, Коризалия, Стодаль, Гомеовокс, (Laboratoires Voiron, Франция). Лекарственные формы. Состав.

3. Подбор гомеопатических препаратов в зависимости от модальности и конституционального типа.

Литература для подготовки:

1. Лекционный материал.
2. Вавилова, Н. М. Гомеопатическая фармакодинамика / Н. М. Вавилова. В 2 т. – 2-е изд. – Ростов-на-Дону: Изд-во «Гефест», 1992, 1993.
3. Ваннье, Л. Гомеопатические средства при острых состояниях / Л. Ваннье. – Москва: Фирма Атлас, 1993.
4. Варшавский, В. И. Практическая гомеопатия / В. И. Варшавский. – Москва: Медицина, 1989.
5. Высочанский, А. В. Психологические типы в гомеопатии. Дифференциальный диагноз с позиций функциональной психологии / А. В. Высочанский. – Москва: Изд-во Ирма, 1995.
6. Келер, Г. Гомеопатия: Учебник / Предисл. Л.Я. Склеровского, А.М. Шепеленко. – Москва, 1993.
7. Краснюк, И. И. Фармацевтическая гомеопатия: учебное пособие / И. И. Краснюк, Г. В. Михайлова; под ред. Н. А. Замаренова. – Москва: Изд-во Академия, 2005.
8. Крылов, А. А. Гомеопатия для врачей общей практики / А. А. Крылов, С. П. Песонина, Г. С. Крылова. – Санкт-Петербург, 1997.

Задание. Характеристика препаратов (оформить таблицу).

Препарат	Ведущие для конституции симптомы	Модальности
Thuja		
Allium cepa		
Euphrasia officinalis		
Sambucus nigra		
Ipecacuanha		
Camphora		
Sabadilla		

Тема занятия 5. Применение гомеопатических препаратов при заболеваниях сердечно-сосудистой системы.

Цель занятия:

Формирование профессиональных знаний о предмете, определение основных понятий, касающихся темы занятия, изучение гомеопатических средств, применяемых при заболеваниях сердечно-сосудистой системы.

Вопросы:

1. Монопрепараты, применяемые при заболеваниях сердечно-сосудистой системы: Aconitum nappelis, Bryonia alba, Rhus toxicodendron, Arnica montana, Ferrum phosphoricum, Phosphorus, Crotalus horridus (кроталюс, лахезис), Echinacea augustifolia, Belladonna, Apis mellifica, Phytolacca decandra, Ledum palustris, Manganum aceticum, Sulfur jodatum, Kalmia latifolia, Cactus grandiflorus, Naja tripudians, acidum hydrocyanatum, Spigelia anthelmica, Digitalis purpurea, Sulfur, Apocynum cannabinum, Iberis amara, Bothrops lanceolatus . Моно-

препараты, применяемые при гипертонической болезни: *Aconitum nappelis*, *aurum muriaticum-natronatum*, *Aurum jodatum*, *Varita carbonica*, *Ignatia amara*.

2. Комплексные гомеопатические препараты, применяемые при заболеваниях сердечно-сосудистой системы: Кралюлин (Heel GmbH, Германия); Кардиоика (ООО «Материя Медика», Россия); Аурикард (Немецкий гомеопатический союз); Коралгин, Гипертензин, Ангиосан (ООО «Гомеофарма», Россия); Пумпан, Биттнер КАРДИО (ООО «Биттнер Фарма»); Кардиалгин ЭДАС-106, Кардиомил ЭДАС-135 (ОАО «Холдинг «ЭДАС»). Лекарственные формы. Состав.

3. Подбор гомеопатических препаратов в зависимости от модальности и конституционального типа.

Литература для подготовки:

1. Лекционный материал.
2. Вавилова, Н. М. Гомеопатическая фармакодинамика / Н. М. Вавилова. В 2 т. – 2-е изд. – Ростов-на-Дону: Изд-во «Гефест», 1992, 1993.
3. Ваннье, Л. Гомеопатические средства при острых состояниях / Л. Ваннье. – Москва: Фирма Атлас, 1993.
4. Варшавский, В. И. Практическая гомеопатия / В. И. Варшавский. – Москва: Медицина, 1989.
5. Высочанский, А. В. Психологические типы в гомеопатии. Дифференциальный диагноз с позиций функциональной психологии / А. В. Высочанский. – Москва: Изд-во Ирма, 1995.
6. Келер, Г. Гомеопатия: Учебник / Предисл. Л.Я. Склеровского, А.М. Шепеленко. – Москва, 1993.
7. Краснюк, И. И. Фармацевтическая гомеопатия: учебное пособие / И. И. Краснюк, Г. В. Михайлова; под ред. Н. А. Замаренова. – Москва: Изд-во Академия, 2005.
8. Крылов, А. А. Гомеопатия для врачей общей практики / А. А. Крылов, С. П. Песонина, Г. С. Крылова. – Санкт-Петербург, 1997.
9. Песонина, С. П. Гомеопатия и фитотерапия в кардиологической практике / С. П. Песонина, Н. А. Филиппова, Ю. В. Васильев, А. А. Черных. – Санкт-Петербург: Центр гомеопатии, 2008.
10. Песонина, С. П. Гомеотерапия заболеваний сердечно-сосудистой системы / С. П. Песонина. – Санкт-Петербург, 2009.

Задание. Характеристика препаратов (оформить таблицу).

Препарат	Ведущие для конституции симптомы	Модальности
<i>Aconitum nappelis</i>		
<i>Belladonna</i>		
<i>Ferrum phosphoricum</i>		
<i>Sulfur jodatum</i>		
<i>Phytolacca decandra</i>		
<i>Varita carbonica</i>		
<i>Ignatia amara</i>		

Тема занятия 6. Современные гомеопатические препараты в урологии.

Цель занятия:

Формирование профессиональных знаний о предмете, определение основных понятий, касающихся темы занятия, изучение гомеопатических средств, применяемых в урологии.

Вопросы:

1. Монопрепараты, применяемые в урологии: Dulcamara, Sarcaparilla, Sabina, Rhus aromatica, Cuprum, Alumina. Монопрепараты, применяемые при мочекаменной болезни: Lycopodium clavafum, Berberis vulgaris, Equisetum, Guajacum officinale, Litium carbonicum. Монопрепараты, применяемые при заболеваниях почек: Mercurius solubilis, Plumbum metallicum, Helleborus niger, Lycopodium clavafum.
2. Комплексные гомеопатические препараты, применяемые в урологии: Берберис-Гоммакорд, Рениль, Пантаго-Гоммакорд (Heel GmbH, Германия); Гентос (ООО «Биттнер Фарма»); Урситаб ЭДАС-132, Оксалур ЭДАС-115 (ОАО «Холдинг «ЭДАС»). Лекарственные формы. Состав.
3. Подбор гомеопатических препаратов в зависимости от модальности и конституционального типа.

Литература для подготовки:

1. Лекционный материал.
2. Вавилова, Н. М. Гомеопатическая фармакодинамика / Н. М. Вавилова. В 2 т. – 2-е изд. – Ростов-на-Дону: Изд-во «Гефест», 1992, 1993.
3. Ваннье, Л. Гомеопатические средства при острых состояниях / Л. Ваннье. – Москва: Фирма Атлас, 1993.
4. Варшавский, В. И. Практическая гомеопатия / В. И. Варшавский. – Москва: Медицина, 1989.
5. Высочанский, А. В. Психологические типы в гомеопатии. Дифференциальный диагноз с позиций функциональной психологии / А. В. Высочанский. – Москва: Изд-во Ирма, 1995.
6. Гомеопатические лекарственные средства «ЭДАС»: Справочное пособие для врачей, аптечных работников и населения / Под ред. Т. Л. Киселевой, И. А. Рудакова. – Москва: ОАО Холдинг «ЭДАС», 2001.
7. Келер, Г. Гомеопатия: Учебник / Предисл. Л.Я. Склеровского, А.М. Шепеленко. – Москва, 1993.
8. Краснюк, И. И. Фармацевтическая гомеопатия: учебное пособие / И. И. Краснюк, Г. В. Михайлова; под ред. Н. А. Замаренова. – Москва: Изд-во Академия, 2005.
9. Крылов, А. А. Гомеопатия для врачей общей практики / А. А. Крылов, С. П. Песочина, Г. С. Крылова. – Санкт-Петербург, 1997.

Задание. Характеристика препаратов (оформить таблицу).

Препарат	Ведущие для конституции симптомы	Модальности
Sarcaparilla		
Cuprum		
Lycopodium clavafum		
Litium carbonicum		
Guajacum officinale		
Lycopodium clavafum		
Plumbum metallicum		

Тема занятия 7. Современные моно- и комплексные гомеопатические препараты в гинекологии.

Цель занятия:

Формирование профессиональных знаний о предмете, определение основных понятий, касающихся темы занятия, изучение гомеопатических средств, применяемых в гинекологии.

Вопросы:

1. Монопрепараты, применяемые в гинекологии: *Actea racemosa*, *Arnica*, *Belladonna*, *Calcium carbonicum*, *Caulophyllum*, *Chamomilla*, *China*, *Coffea*, *Sulphuris*, *Luezinum*.
2. Комплексные гомеопатические препараты, применяемые в гинекологии: Гинекохель (Heel GmbH, Германия); Феминальгин, Млекоин (ООО «Матери Медика», Россия); Ременс (ООО «Битнер Фарма»); Фемикус ЭДАС-101, Мастиол ЭДАС-127 (ОАО «Холдинг «ЭДАС»); Мастодион, Циклодион («Бионорика АГ», Германия). Лекарственные формы. Состав.
3. Подбор гомеопатических препаратов в зависимости от модальности и конституционального типа.

Литература для подготовки:

1. Лекционный материал.
2. Вавилова, Н. М. Гомеопатическая фармакодинамика / Н. М. Вавилова. В 2 т. – 2-е изд. – Ростов-на-Дону: Изд-во «Гефест», 1992, 1993.
3. Ваннье, Л. Гомеопатические средства при острых состояниях / Л. Ваннье. – Москва: Фирма Атлас, 1993.
4. Варшавский, В. И. Практическая гомеопатия / В. И. Варшавский. – Москва: Медицина, 1989.
5. Высочанский, А. В. Психологические типы в гомеопатии. Дифференциальный диагноз с позиций функциональной психологии / А. В. Высочанский. – Москва: Изд-во Ирма, 1995.
6. Гомеопатические лекарственные средства «ЭДАС»: Справочное пособие для врачей, аптечных работников и населения; под ред. Т. Л. Киселевой, И. А. Рудакова. – Москва: ОАО Холдинг «ЭДАС», 2001.
7. Келер, Г. Гомеопатия: Учебник / Предисл. Л.Я. Склеровского, А.М. Шепеленко. – Москва, 1993.
8. Краснюк, И. И. Фармацевтическая гомеопатия: учебное пособие / И. И. Краснюк, Г. В. Михайлова; под ред. Н. А. Замаренова. – Москва: Изд-во Академия, 2005.
9. Крылов, А. А. Гомеопатия для врачей общей практики / А. А. Крылов, С. П. Песонина, Г. С. Крылова. – Санкт-Петербург, 1997.
10. Линде, В. А. Гомеопатия в акушерстве и гинекологии / В. А. Линде. – Санкт-Петербург: Гомеопатия и фитотерапия, 1997.
11. Маржевская, А. М. Угрожающий аборт в первом триместре беременности: патогенез, диагностика, терапия с использованием гомеопатии: учебное пособие / А. М. Маржевская, В. А. Линде, Н. А. Татарова; Министерство здравоохранения Российской Федерации, Санкт-Петербургская государственная медицинская академия имени И. И. Мечникова. – Санкт-Петербург: Центр гомеопатии, 2012.

Задание. Характеристика препаратов (оформить таблицу).

Препарат	Ведущие для конституции симптомы	Модальности
<i>Actea racemosa</i>		
<i>Calcium carbonicum</i>		
<i>Caulophyllum</i>		
<i>China</i>		
<i>Coffea</i>		
<i>Sulphuris</i>		
<i>Luezinum</i>		

Тема занятия 8. Современные моно- и комплексные гомеопатические препараты в педиатрии.

Цель занятия:

Формирование профессиональных знаний о предмете, определение основных понятий, касающихся темы занятия, изучение гомеопатических средств, применяемых в педиатрии.

Вопросы:

1. Монопрепараты, применяемые в педиатрии: Antimonium tartaricum, Argentum nitricum, Arsenicum album, Baryta iodata, Baryta carbonica, Hepar sulfur, Calcarea iodata, Chamomilla, Mercurius solubilis, Nux vomica, Silicea, Staphisagria, Thuja.
2. Комплексные гомеопатические препараты, применяемые при заболеваниях дыхательной системы: Вибуркол, Энгистол (Heel GmbH, Германия); Агри Детский, Фарингомед (ООО «Материя Медика», Россия); Инфлюцид (Немецкий гомеопатический союз); Дантинорм Бэби (Laboratoires Voiron, Франция); Афлубин (ООО «Битнер Фарма»). Лекарственные формы. Состав.
3. Подбор гомеопатических препаратов в зависимости от модальности и конституционального типа.

Литература для подготовки:

1. Лекционный материал.
2. Вавилова, Н. М. Гомеопатическая фармакодинамика / Н. М. Вавилова. В 2 т. – 2-е изд. – Ростов-на-Дону: Изд-во «Гефест», 1992, 1993.
3. Ваннье, Л. Гомеопатические средства при острых состояниях / Л. Ваннье. – Москва: Фирма Атлас, 1993.
4. Варшавский, В. И. Практическая гомеопатия / В. И. Варшавский. – Москва: Медицина, 1989.
5. Высочанский, А. В. Психологические типы в гомеопатии. Дифференциальный диагноз с позиций функциональной психологии / А. В. Высочанский. – Москва: Изд-во Ирма, 1995.
6. Гомеопатические лекарственные средства «ЭДАС»: Справочное пособие для врачей, аптечных работников и населения; под ред. Т. Л. Киселевой, И. А. Рудакова. – Москва: ОАО Холдинг «ЭДАС», 2001.
7. Келер, Г. Гомеопатия: Учебник / Предисл. Л.Я. Склеровского, А.М. Шепеленко. – Москва, 1993.
8. Краснюк, И. И. Фармацевтическая гомеопатия: учебное пособие / И. И. Краснюк, Г. В. Михайлова; под ред. Н. А. Замаренова. – Москва: Изд-во Академия, 2005.
9. Крылов, А. А. Гомеопатия для врачей общей практики / А. А. Крылов, С. П. Песонина, Г. С. Крылова. – Санкт-Петербург, 1997.
10. Литвинов, С. А. Учебно-методическое пособие к элективному курсу «Принципы и основы гомеопатии» для студентов лечебного, педиатрического и стоматологического факультетов / С. А. Литвинов, Е. Н. Пашин. – Курск: ГОУ ВПО КГМУ, 2009.
11. Поповский, П. Гомеопатия и малая патология у новорожденных и грудных детей / П. Поповский; [пер. с фр. Л. Я. Гинзбург]. – Санкт-Петербург: Центр гомеопатии, 2010.
12. Щенникова, Е. Ю. Гомеопатия в педиатрии / Е. Ю. Щенникова, С. П. Песонина, Ю. В. Васильев. – Санкт-Петербург: Центр гомеопатии, 2006.

Задание. Характеристика препаратов (оформить таблицу).

Препарат	Ведущие для конституции симптомы	Модальности
Antimonium tartaricum		
Baryta iodata		
Hepar sulfur		

Calcarea iodata		
Mercurius solubilis		
Silicea		
Staphisagria		

Тема занятия 9. Гомеопатическая терапия в дерматологической практике.

Цель занятия:

Формирование профессиональных знаний о предмете, определение основных понятий, касающихся темы занятия, изучение гомеопатических средств, применяемых в дерматологической практике, проведение дифференциальной диагностики миазмов.

Вопросы:

1. Строение и функции кожи. Влияние факторов окружающей среды и эндогенных воздействий. Факторы, способствующие развитию дерматозов
2. Роль гомеопатического лечения в дерматологии. Принципы гомеопатической терапии больных дерматозами
3. Выбор лекарственных гомеопатических препаратов. Персонификации терапии. Конституциональные, этиотропные, патогенетические гомеопатические средства (органо-тропные, дерматотропные, дренажные). Ведущие дерматотропные гомеопатические препараты. Возможность комбинации. Привести примеры.
4. Этапная терапия больных дерматозами. Фазы течения кожного процесса, принципы назначения гомеопатических средств. Профилактика рецидивов. Ведущие дренажные средства, привести примеры.
5. Гомеопатические препараты, назначаемые для лечения больных розеолезно-эритематозными дерматозами.
6. Гомеопатические препараты, назначаемые для лечения больных уртикарными дерматозами.
7. Гомеопатические препараты, назначаемые для лечения больных папулезными дерматозами.
8. Учение о миазмах С. Ганемана. Дифференциальная диагностика миазмов.

Задание 1. Заполнить таблицу основных миазмов по Ганеману

Основной миазм	Псора	Сикоз	Люэс	Туберкулиnum
«Архитипический» препарат миазма				
Нозод				
Ключевые слова				
Психологическое соответствие				
Болезни				
Психическая патология				

Задание 2. Провести дифференциальную диагностику миазмов по С. Ганеману

Задание 3. Определить гомеопатические препараты, назначаемые в зависимости от типа кожного высыпания (оформить таблицу).

Тип высыпания	Гомеопатические препараты
Сухой	
Мокнувший с серозным, жидким, прозрачным	

отделяемым	
Мокнущий (слизисто-гнойный секрет)	


Задание 4. Определить гомеопатические препараты, назначаемые в зависимости от формы кожной сыпи (оформить таблицу).

Вид сыпи	Гомеопатические препараты
Пузырьки	
Пустулы	
Папулы (узелки)	
Трещины	
Шелушение (чешуйки)	

Задание 5. Решение задач.


Задача №1

Ведущие признаки миазма: наличие гноевидных выделений, боль, отёк, болезненность при пальпации. Характерна волнообразность процессов, в первую фазу симптомы заболевания постепенно нарастают, а затем также медленно затухают, чтобы повториться позже, но более интенсивно. Определить миазм по С. Ганеману.



Задача №2

Ведущие признаки миазма: кожная сыпь с зудом. Данный миазм проявляется недостаточной функцией реагирования, действует очень глубоко с постепенным нарастанием процессов поражения организма. Определить миазм по С. Ганеману.



Задача №3

Ведущие признаки миазма: эрозия или язва, поражение лимфатических узлов и сосудов. Миазм отличается полным отсутствием стабильности, симптомы постоянно видоизменяются, отсутствует стабильность и в организме наблюдается постоянная дисгармония. Определить миазм по С. Ганеману.



Литература для подготовки:

1. Лекционный материал.
2. Васильев, Ю. В. Гомеопатическая терапия в дерматологической практике / Под ред. С. П. Песониной. – Санкт-Петербург: Гомеопатия и фитотерапия, 1996.
3. Варшавский, В. И. Практическая гомеопатия / В. И. Варшавский. – Москва: Медицина, 1989.
4. Высочанский, А. В. Психологические типы в гомеопатии. Дифференциальный диагноз с позиций функциональной психологии / А. В. Высочанский. – Москва: Изд-во Ирма, 1995.
5. Гомеопатические лекарственные средства «ЭДАС»: Справочное пособие для врачей, аптечных работников и населения; под ред. Т. Л. Киселевой, И. А. Рудакова. – Москва: ОАО Холдинг «ЭДАС», 2001.
6. Келер, Г. Гомеопатия: Учебник / Предисл. Л.Я. Склеровского, А.М. Шепеленко. – Москва, 1993.
7. Краснюк, И. И. Фармацевтическая гомеопатия: учебное пособие / И. И. Краснюк, Г. В. Михайлова; под ред. Н. А. Замаренова. – Москва: Изд-во Академия, 2005.
8. Крылов, А. А. Гомеопатия для врачей общей практики / А. А. Крылов, С. П. Песонина, Г. С. Крылова. – Санкт-Петербург, 1997.
9. Литвинов, С. А. Учебно-методическое пособие к элективному курсу «Принципы и основы гомеопатии» для студентов лечебного, педиатрического и стоматологического факультетов / С. А. Литвинов, Е. Н. Пашин. – Курск: ГОУ ВПО КГМУ, 2009.
10. Ортего, П. С. Заметки о миазмах. Хронические болезни Ганемана / П. С. Ортего. – Санкт-Петербург, 1998.

Тема занятия 10. Возможности использования гомеопатических препаратов в спортивной медицине. Принципы составления гомеопатических комплексов, применяемых в практике тренировок и соревнований. Фазы реакции адаптации.

Цель занятия:

Формирование профессиональных знаний о предмете, определение основных понятий, касающихся темы занятия, изучение гомеопатических средств, применяемых в спортивной медицине, изучение принципов составления гомеопатических комплексов, применяемых в практике тренировок и соревнований.

Вопросы:

1. Основные термины: адаптация, восстановление, детренированность, общий адаптационный синдром.
2. Принципы составления гомеопатических комплексов, применяемых в практике тренировок и соревнований.
3. Фазы реакции адаптации: фаза тревоги, фаза напряжения, фаза торможения реакции адаптации, фаза восстановления затраченной энергии адаптации. Характеристика и механизм возникновения каждой из фаз.
4. Направленность действия гомеопатических средств различных групп в зависимости от фазы реакции адаптации. Привести примеры препаратов каждой из групп.
5. Гомеопатические комплексы, используемые при утренней гимнастике, тренировках соревнованиях. Примеры и режимы приёма гомеопатических комплексов.
6. Коррекция предстартового стресса у спортсменов гомеопатическими препаратами.
7. Комплексные гомеопатические препараты в спортивной медицине. Показания, лекарственные формы, препараты: Цель Т, Траумель С (Heel GmbH, Германия), Травмасан (ООО Гомеофарма), Эдас-119 Артромил, Эдас-401 Миал, Эдас-402 Бриорус (ОАО «Холдинг «ЭДАС», Россия), Реписан (Австрия).

8. Исследования, посвященные действию гомеопатического состава *Traumeel* на животных моделях воспаления (крысы).

Литература для подготовки:

1. Лекционный материал.
2. Варшавский, В. И. Практическая гомеопатия / В. И. Варшавский. – Москва: Медицина, 1989.
3. Дубровский, В. И. Спортивная медицина: Учебник для студентов вузов / В. И. Дубровский – Москва: Гуманист. изд. центр ВЛАДОС, 1998.
4. Иорданская, Ф. А. Диагностика и дифференцированная коррекция симптомов дезадаптации к нагрузкам современного спорта и комплексная система мер их профилактики / Ф. А. Иорданская, М. С. Юдинцева // Теория и практика физической культуры, 2009. – №1. – С.18–24.
5. Карпман, В. Л. Гомеопатия в спортивной медицине / В. Л. Карпман, З. Б. Белоцерковский, И. Ф. Гудков. – Москва: Физкультура и спорт, 2008.
6. Кларк, Д. Г. Гомеопатическое лечение спортивных травм / Д. Г. Кларк. – Москва: Гомеопатическая медицина, 2012.
7. Макарова, Г. А. Медицинский справочник тренера / Г. А. Макарова, С. А. Локтев. – Москва: Советский спорт, 2005.
8. Симеонова, Н. К. Гомеопатия. Учебник / Н. К. Симеонова. ООО «Форт-профи», 2008.
9. Тираспольский, И. В. Гомеопатия для спортсменов / И. В. Тираспольский. НИМед. Центр «Супермед». Лтд, 1995.

Задание 1. Нарисовать и объяснить схему реакции адаптации.

Задание 2. Нарисовать и объяснить схему развития эффекта тренировки.

Задание 3. Ответить на тест в тетради.

1. Отметьте гомеопатический препарат, стабилизатор обменных процессов в мышечной ткани, регулятор трофики мышц:
 - а) Аллиум цепа
 - б) Энотокс
 - в) Арника
 - г) Каладиум
2. Отметьте гомеопатическое средство, стимулирующее синтез белка:
 - а) Рута
 - б) Агнус кастус
 - в) Апис меллифика
 - г) Каладиум
3. Отметьте гомеопатическое средство, замедляющие переход мышечной ткани в соединительную:
 - а) Курдлипид
 - б) Гамамелис
 - в) Аурум йод
 - г) Рута
4. Укажите гомеопатический препарат, замедляющий переход мышечной ткани в жировую:
 - а) Солидаго

- б) Курдлипид
- в) Агнус кастус
- г) Аурум йод

5. Отметьте дренажные средства, стимулирующие выведение из организма продуктов белкового обмена, тормозящих синтез белка:

- а) Рута, курдлипид, ацидум бензоикум, аммониум бензоикум
- б) Солидаго, аспарагус, колхикум, агнус кастус, апис меллифика
- в) Ацидум бензоикум, аммониум бензоикум, ацидум оксаликум, ацидум фосфорикум, берберис
- г) Ликоподиум, солидаго, аспарагус, колхикум

6. Укажите, как проявляется срыв адаптации, в ответ на предъявляемую физическую нагрузку:

- а) нарушением вегетативной регуляции внутренних органов
- б) нарушением иммунологической реактивности внутренних органов
- в) нарушением парасимпатического отдела вегетативной нервной системы
- г) нарушением регуляции мышечного сокращения

7. Укажите, чем характеризуется стадия тревоги:

- а) активным поиском устойчивого состояния
- б) предельной мобилизацией функций организма
- в) развитием соматического заболевания
- г) декомпенсацией

8. Укажите, для какой стадии характерна дезадаптация:

- а) резистентности
- б) истощения
- в) тревоги
- г) любой стадии

Темы рефератов.

- С. Ганеман — основоположник гомеопатического метода лечения.
- История развития гомеопатии. Особенности развития гомеопатии в России.
- Г. Реккевег – основоположник гомотоксикологии.
- Основные принципы гомеопатии.
- Теоретические основы гомеопатии, современные представления о гомеопатических препаратах, особенностях их действия на организм.
- Современное состояние гомеопатии в России и за рубежом.
- Комплексные гомеопатические препараты.
- Современные гомеопатические препараты в педиатрии.
- Современные гомеопатические препараты в гинекологии.
- Применение гомеопатических препаратов при заболеваниях сердечно-сосудистой системы.
- Применение гомеопатических препаратов при заболеваниях органов дыхания.
- Применение гомеопатических препаратов при заболеваниях опорно-двигательного аппарата.
- Применение гомеопатических препаратов при мочекаменной болезни.
- Современные гомеопатические препараты в урологии.
- Гомеопатическая терапия в дерматологической практике.
- Возможности использования гомеопатических препаратов в спортивной медицине.
- Отечественные и зарубежные фирмы – производители гомеопатических препаратов.
- Учение С. Ганемана о миазмах. Дифференциальная диагностика миазмов.
- Болезнь и лекарство как единое целое.
- Генетические аспекты гомеопатии.
- Постоянство гомеостаза и гомеопатического воздействия.
- Конституциональный и нозологический принципы подобия.

Вопросы к зачетному занятию по дисциплине «Основы гомеопатии» для студентов специальности «Лечебное дело»

1. Введение. История гомеопатии. Место гомеопатии в современной медицине.
2. Развитие гомеопатии в России и за рубежом.
3. Научные исследования, направленные на теоретическое обоснование гомеопатии как одного из направлений медицины.
4. Нормативные документы, регламентирующие гомеопатический метод лечения в РФ.
5. Основные принципы гомеопатии по С. Ганеману (доктрина). Правило подобия.
6. Принцип применения лекарственных веществ в малых дозах (высоких разведениях).
7. Принцип потенцирования.
8. Принцип испытания гомеопатического препарата на здоровых людях.
9. Индивидуальный и комплексный подход к диагностике и лечению больного.
10. Особенности фармацевтической гомеопатии.
11. Предмет и задачи фармацевтической гомеопатии.
12. Общие принципы изготовления гомеопатических препаратов
13. Общая характеристика субстанций и вспомогательных веществ.
14. Изготовление гомеопатических препаратов в разных лекарственных формах.
15. Шкалы разведения лекарственных средств.
16. Классификация гомеопатических препаратов.
17. Понятие о гомеопатических дозах (разведения, количество на один прием, число приемов, схемы приемов гомеопатических препаратов).
18. Настойки гомеопатические матричные. Настои и отвары.
19. Гомеопатические лекарственные растворы для инъекций. Капли глазные. Капли для носа.
20. Сиропы гомеопатические. Элексиры.
21. Тритурации гомеопатические.

22. Гранулы и таблетки гомеопатические, определение, примеры.
23. Мази, масла, наружные спирты, суппозитории гомеопатические, определение, примеры.
24. Упаковка, маркировка, хранение гомеопатических препаратов.
25. Внутриаптечная заготовка гомеопатических препаратов.
26. Контроль качества гомеопатических лекарственных средств и препаратов.
27. Предварительный и арбитражный государственный контроль качества гомеопатических лекарственных средств.
28. Показатели качества настоек гомеопатических матричных, настоек матричных ферментированных, настоев и отваров.
29. Метод кристаллографии, применение в гомеопатии.
30. Конституциональный и нозологический принципы подобия.
31. Гомеопатические лекарства, применяемые при заболеваниях сердечно-сосудистой системы.
32. Гомеопатические лекарства, применяемые при заболеваниях дыхательной системы.
33. Гомеопатические лекарства, применяемые при заболеваниях органов ЖКТ.
34. Гомеопатические лекарства, применяемые при заболеваниях опорно-двигательного аппарата.
35. Комплексные гомеопатические препараты, определение, виды, примеры.
36. Отечественные и зарубежные фирмы – производители гомеопатических препаратов.
37. Общие правила оформления рецепта на гомеопатический препарат.
38. Аппараты и оборудование гомеопатической аптеки.
39. Организация работы в гомеопатической аптеке.
40. Сравнительная характеристика технологии изготовления гомеопатических гранул и аллопатических пилюль.
41. Сравнительная характеристика изготовления гомеопатических и аллопатических мазей.
42. Суппозитории. Сравнительная характеристика технологии изготовления гомеопатических и аллопатических суппозиторияев.
43. Гомеопатические масла. Отличительные особенности изготовления гомеопатических масел от аллопатических масляных растворов.
44. Характеристика лекарственной формы «Опodelьдоки». Изготовление опodelьдоков в гомеопатических аптеках.
45. Дифференциальная диагностика миазмов.
46. Использование гомеопатических препаратов в спортивной медицине.
47. Применение гомеопатических препаратов в дерматологической практике.
48. Закон Геринга и большая защитная система Г. Рекквега.

Схема В. И. Варшавского /1989/ облегчает подбор гомеопатических препаратов и их разведений



Большая защитная система Реккевега

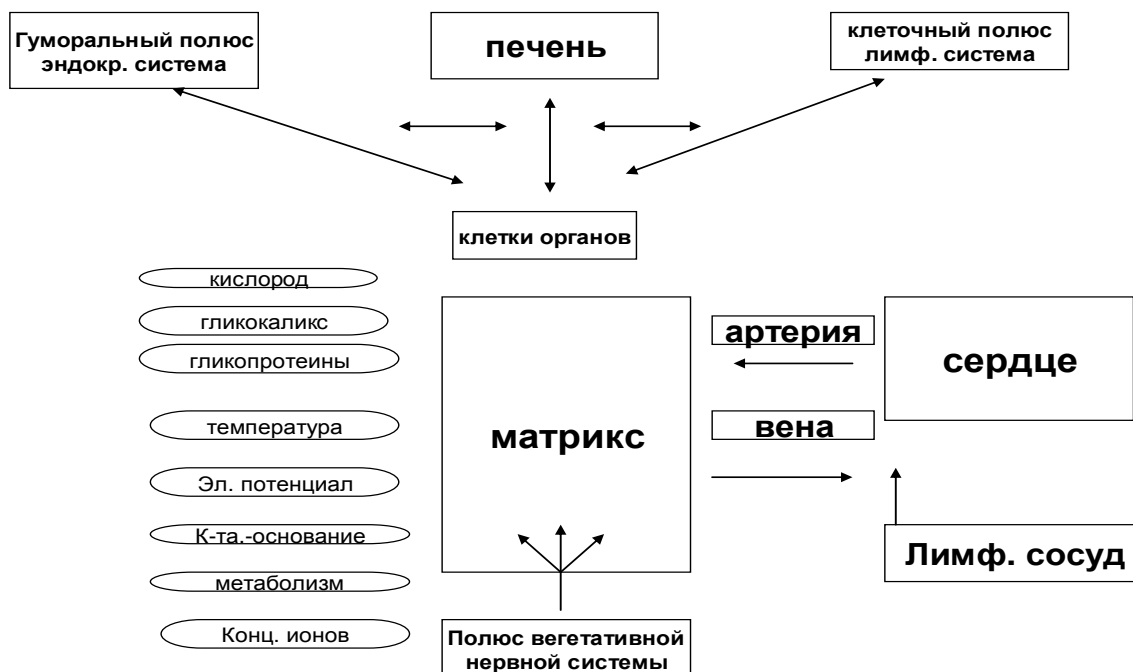


Таблица гомотоксикозов



**Классификация сырья для производства гомеопатических
лекарственных средств**

Сырье:

I. Органического происхождения:

Лекарственные средства животного происхождения

Лекарственные средства растительного происхождения

Кислоты органические

Нозоды

Соли органические

II. Неорганического происхождения:

Металлы

Минералы

Вещества основного характера

Природные и синтетические вещества в виде субстанций

Оксилы

Кислоты

Список комплексных гомеопатических и моно - препаратов к зачетному занятию по дисциплине «Основы гомеопатии» для студентов специальности «Лечебное дело»

1. Мастодинон (таб.)
2. Траумель (амп.)
3. Ременс (кап.)
4. Цель Т (мазь)
5. Окулохель (кап. глазные)
6. Плацента композитум (амп.)
7. Остеохель С (таб.)
8. Тенотен (таб.)
9. Arnica Montana (гранулы)
10. Calcarea carbonica (гранулы)
11. Thuja (кап.)
12. Ирсасуапа, рвотный корень (гранулы)
13. Маммосан (гранулы)
14. Эдас-127 мастинол (кап.)
15. «Феминин-гран» (гранулы)
16. Климактоплан (таб.)
17. Sulphur (гранулы)
18. «Графитус-ГФ» (мазь)
19. «Гепар композитум» (амп.)
20. Гастрikuмель (таб.)
21. Ренель (таб)
22. Популюс композитум (кап.)
23. Engystol (таб.)
24. Coenzyme compositum (р-р для инъекций)
25. Viburcol (супп.)

Примерное распределение основных гомеопатических лекарственных средств по конституциональным группам

Карбоника

Калькарея карбоника
 Антимониум крудум
 Магнезия карбоника
 Графит
 Гепар сульфур
 Ипекакуана
 Белладонна
 Самбукус
 Дулькамара
 Сульфур
 Ликоподиум
 Аконитум

Фосфорика

Калькарея фосфорика
 Феррум фосфорикум
 Игнация
 Арсеникум альбум
 Ацидум фосфорикум
 Натриум муриатикум
 Силицея
 Пульсатилла
 Кали муриатикум
 Сульфур йодатум
 Фосфор
 Йодум
 Феррум металликум
 Феррум фосфорикум

Флюорика

Калькарея флюорика
 Меркуриус солубилис
 Силицея
 Барита карбоника
 Фитолякка
 Кали йодатум
 Каустикум
 Кали бихромикум
 Аргентум нитрикум
 Платина

Нормативно-правовая документация

1. Приказ Минздрава России «О контроле качества лекарственных средств, изготовленных в аптеке» от 16.07.1997 № 214;
2. Приказ Минздрава России «О нормах отклонений, допустимых при изготовлении лекарственных средств и фасовке промышленной продукции в аптеках» от 16.10.1997 № 305;
3. Приказ Минздрава России «Об утверждении инструкции по изготовлению в аптеках жидких лекарственных форм» от 21.10.1997 № 308;
4. Приказ Минздрава России «Об утверждении инструкции по санитарному режиму аптечных организаций (аптек)» от 21.10.1997 № 309;
5. Приказ Минздрава России «Об использовании метода гомеопатии в практическом здравоохранении» от 29.11.1995 № 335;
6. Приказ Минздрава России «О порядке выпуска гомеопатических лекарственных средств на основании временных технических условий и регламента производства» от 23.07.1996 № 297;
7. Федеральный закон № 61 "Об обращении лекарственных средств" от 12.04.2010 (ред. от 06.12.2011);
8. Приказ Минздравсоцразвития РФ № 110 "О порядке выписывания лекарственных средств, ИМН и специализированных продуктов лечебного питания" от 12.02.2007 (ред. от 20.01.2011);
9. Приказ Минздравсоцразвития РФ № 706н "Об утверждении правил хранения лекарственных средств" от 23.08.2010 (ред. от 28.12.2010).

Внимание! Для поиска информации по вопросам нормативной базы, регламентирующей гомеопатический метод лечения в России, используйте:

Бюджетный кодекс Российской Федерации от 31.07.1998 г. № 145-ФЗ : с изм. и доп. // КонсультантПлюс [Электронный ресурс] : справ. прав. система / Компания "КонсультантПлюс". – Электрон. дан. – [Москва], cop. 1997. – URL: <http://www.consultant.ru>. – 2015.

Содержание

Тема занятия 1. Конституциональный и нозологический принципы подобия. Разбор схемы В.И. Варшавского.	3
Тема занятия 2. Индивидуальный и комплексный подход к диагностике и лечению больного. Определение гомеопатического типа пациента.	5
Тема занятия 3.1. Лечение по принципу подобия лекарства и болезни. Общие патологические синдромы: аллергия.	7
Тема занятия 3.2. Лечение по принципу подобия лекарства и болезни. Общие патологические синдромы: воспаление.	8
Тема занятия 3.3. Лечение по принципу подобия лекарства и болезни. Общие патологические синдромы: лихорадка.	9
Тема занятия 3.4. Лечение по принципу подобия лекарства и болезни. Общие патологические синдромы: боль.	10
Тема занятия 4. Применение гомеопатических препаратов при заболеваниях органов дыхания.	13
Тема занятия 5. Применение гомеопатических препаратов при заболеваниях сердечно-сосудистой системы.	14
Тема занятия 6. Современные гомеопатические препараты в урологии.	15
Тема занятия 7. Современные моно- и комплексные гомеопатические препараты в гинекологии.	16
Тема занятия 8. Современные моно- и комплексные гомеопатические препараты в педиатрии.	18
Тема занятия 9. Гомеопатическая терапия в дерматологической практике.	19
Тема занятия 10. Возможности использования гомеопатических препаратов в спортивной медицине. Принципы составления гомеопатических комплексов, применяемых в практике тренировок и соревнований. Фазы реакции адаптации.	21
Темы рефератов	24
Вопросы к зачетному занятию по дисциплине «Основы гомеопатии» для студентов специальности «Лечебное дело»	24
Приложения	26